

# ペンケース

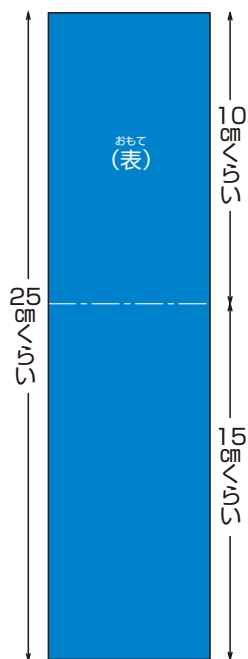


**材料**


- フェルト
- ぬい糸 (ししゅう糸)
- アイロンフェルト

## 作り方

① ぬの布をたつ。(切る。)



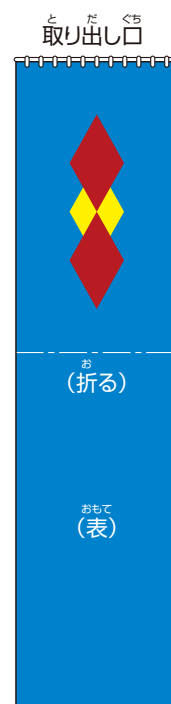
② アイロンフェルトをつける。



フェルトは、  
かがりぬいや  
なみぬいて  
ぬいつけても  
いいよ。

アイロンの  
つかかた  
しゅうぶん  
使い方には十分に  
ちゅうい  
注意しよう。

③ とりだしぐち  
かがりぬいする。



④ ぬのお布を折り、はしを  
かがりぬいする。



かざりはくふうしよう。  
ぬの布のはしは、  
ピンキングばさみを  
つかってもいいね。

