


# ランチョンマットとコースター

**材料**


- ぬの 布 (キルティング)
- ぬい糸
- ソフトテープ




## 作り方

### ◆ランチョンマット

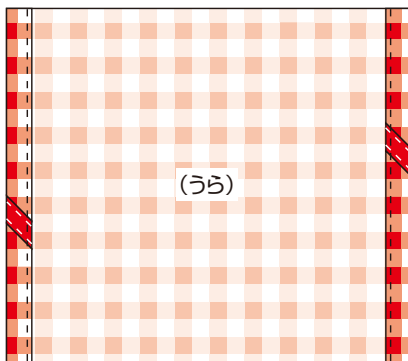
① ぬの 布をたつ。(切る。)



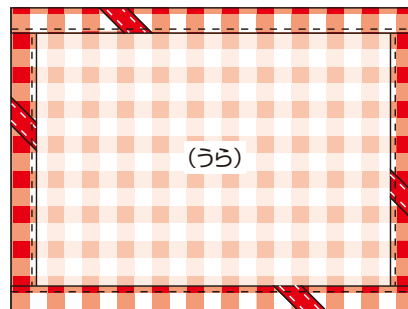
② ソフトテープをぬいつける。



③ りょう 両はしをみつ お 三つ折りにしてぬう。

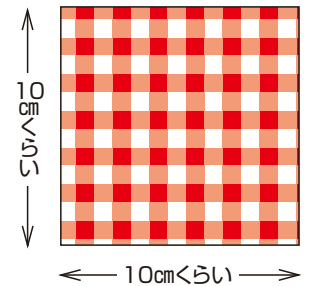


④ しょうげ 上下をみつ お 三つ折りにしてぬう。



### ◆コースター

① ぬの 布をたつ。(切る。)



②～④の作り方は、ランチョンマットと同じ。